

## LA MRC EST RESPONSABLE UNIQUEMENT DE LA GESTION DU SERVICE DE VIDANGE DES INSTALLATIONS SEPTIQUES

C'est votre municipalité  
qui déterminera le coût du service  
ainsi que les modalités de  
la facturation.

### EN SAVOIR PLUS :



[ROUSSILLON.CA/VIDANGE-  
INSTALLATION-SEPTIQUE](https://roussillon.ca/vidange-installation-septique)

Pour demander une  
vidange supplémentaire  
ou d'urgence

GRUPE SANIVAC (SERVICE 24/7)  
1 888 767-1961  
fosses-municipales@sanivac.ca



MRC DE ROUSSILLON

## Service régional OBLIGATOIRE de vidange des installations septiques

✓ À CONSERVER



DIRECTIVES À SUIVRE  
POUR PRÉPARER VOTRE VIDANGE



MRC DE ROUSSILLON

### Pourquoi est-ce important de faire la vidange de votre installation?

#### ✓ POUR VOTRE SANTÉ

Une contamination des eaux souterraines  
et de surface due à une installation septique mal  
entretenu peut être une menace pour la santé.

#### ✓ POUR L'ENVIRONNEMENT

La vidange des installations par des profession-  
nels reconnus permet d'éviter des déversements  
illicites des boues dans l'environnement.

#### ✓ POUR PROLONGER LA VIE DE VOTRE INSTALLATION

La vidange régulière réduit grandement les  
risques de colmatage de l'installation, qui  
peuvent notamment causer des problèmes  
de refoulement et d'odeur. Elle permet ainsi de  
prolonger la durée de vie de l'installation.

### Conseils pratiques

ADOPTER DE BONNES PRATIQUES D'UTILISATION ET D'ENTRETIEN DE VOTRE  
INSTALLATION SEPTIQUE VOUS ÉVITERA DES BRIS ET DES DÉSAGRÈMENTS.

- Nettoyez le préfiltre chaque saison,  
surtout avant la période de gel, pour éviter  
les obstructions.
- Réduisez la consommation d'eau.  
L'arrivée de grandes quantités d'eau dans  
votre installation nuisent à son efficacité.
- Privilégiez des produits nettoyants  
biodégradables pour conserver les  
microorganismes dans votre installation  
septique. Ils sont de précieux alliés!
- Conservez le couvert de neige comme  
isolant pour protéger le champ d'épuration  
du gel.
- Utilisez du papier hygiénique biodégradable.
- L'utilisation d'un broyeur à déchets  
est fortement déconseillée.

### Vidange obligatoire

Tous les propriétaires possédant une installation  
septique doivent obligatoirement vidanger leur  
installation par le fournisseur mandaté par la  
MRC de Roussillon. Cette réglementation a été  
adoptée par le Conseil de la MRC à la demande  
des municipalités participantes.

### Une vidange sélective

En plus d'être écologique, ce type de vidange  
permet de conserver les éléments favorisant  
le bon fonctionnement de votre installation.  
En effet, suite au pompage des liquides et des  
solides, la partie liquide est séparée, filtrée à  
95 % et retournée directement dans l'installation.

### Fosse de rétention ou puisard

Si vous possédez un système de ce type,  
vérifiez le détecteur de niveau régulièrement.  
Ces installations nécessitent généralement  
plusieurs vidanges annuellement pour éviter  
les débordements.

Communiquez directement avec le fournisseur  
mandaté pour une vidange supplémentaire.

# RENDEZ VOTRE INSTALLATION SEPTIQUE ACCESSIBLE POUR UNE VIDANGE RÉUSSIE!

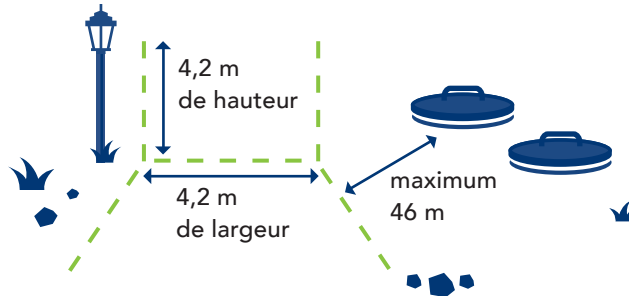
## 1 NUMÉRO CIVIQUE VISIBLE

Assurez-vous que le numéro est bien visible de la rue.



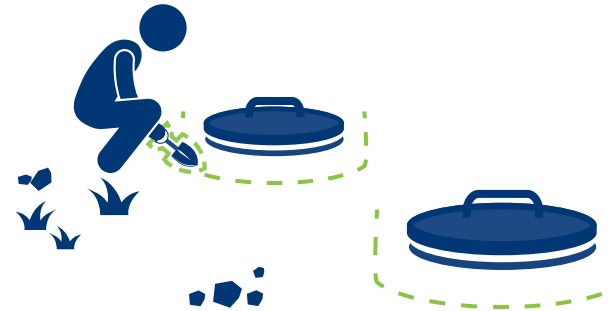
## 2 PASSAGE LIBRE

Laissez un passage pour permettre au camion d'accéder à votre installation.



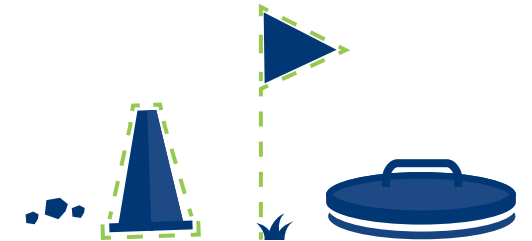
## 3 COUVERCLES DÉGAGÉS

Dégagez les deux couvercles d'au moins 15 cm autour et en profondeur.



## 4 REPÈRE VISUEL

Indiquez l'emplacement de votre installation par un repère visuel comme un drapeau ou un cône.



## 5 PROPRIÉTÉ ACCESSIBLE

Laissez les barrières déverrouillées, les animaux attachés et retirez le mobilier ainsi que les structures nuisibles.



## 6 VISITE DE NOTRE INSPECTEUR

Un inspecteur de la MRC passera pour vérifier que vous avez effectué les travaux préalables à la vidange.



Un accroche-porte sera laissé pour indiquer la date de la vidange et s'il y a des ajustements à apporter avant la vidange.


## 7 JOUR DE LA VIDANGE

Vous n'avez pas l'obligation d'être présent lors de la vidange.

**RAPPEL :** si vous possédez un système de traitement assorti d'une pompe (Bionest), n'oubliez pas de mettre la pompe hors tension.



**VOTRE INSTALLATION A ÉTÉ VIDANGÉE AVEC SUCCÈS!  
UN ACCROCHE-PORTE SERA LAISSÉ AU DOMICILE.**



Si l'entrepreneur n'a pu exécuter les travaux, un accroche-porte sera aussi laissé indiquant qu'il n'a pas procédé à la vidange de l'installation et la marche à suivre pour planifier une seconde visite en novembre. Cette visite vous sera facturée par votre municipalité.

