

PISCINE CREUSÉE OU SEMI-CREUSÉE

Permis requis 100\$

Nombre maximal

Une piscine est autorisée par terrain, qu'elle soit hors terre, creusée, semi-creusée ou démontable.

Localisation de la piscine

PISCINE CREUSÉE	COUR LATÉRALE	COUR ARRIÈRE
Distance minimale d'une ligne de terrain	1,5 m	1,5 m
Distance minimale du bâtiment principal	1,5 m	1,5 m
Distance minimale d'une construction ou d'un équipement accessoire	1,5 m	1,5 m
Distance minimale entre un tremplin, une glissoire ou une promenade et toute ligne de terrain	1 m	1 m
Distance minimale entre une piscine creusée incluant ses accessoires et toute servitude de canalisation	1 m	1 m

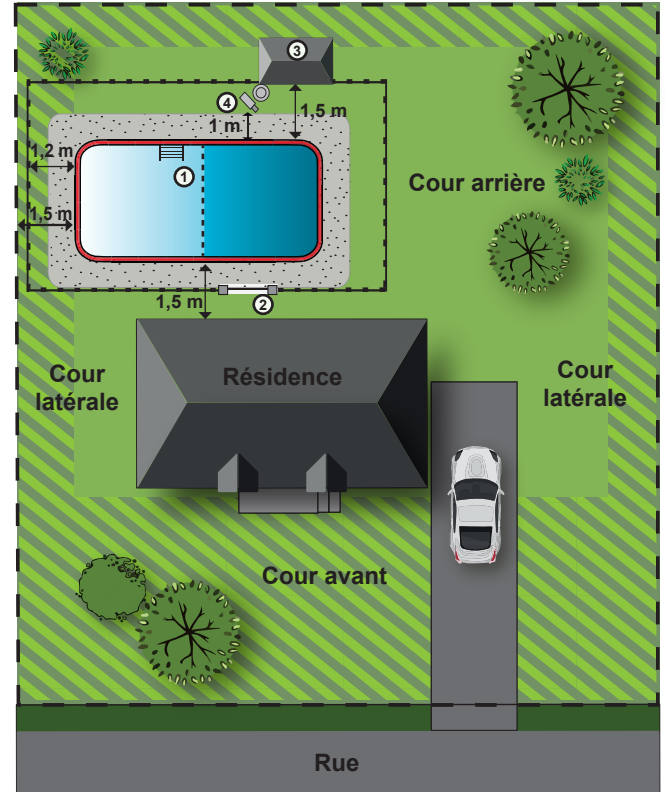
Une piscine creusée n'est pas autorisée en cour avant et en cour avant secondaire.

Clôture de sécurité

Toute piscine creusée doit être clôturée de manière à en protéger l'accès conformément aux dispositions suivantes :

- La hauteur minimale de la clôture doit être de 1,2 m et la hauteur maximale doit être de 1,85 m calculée à partir du niveau du sol.
- La porte doit être munie d'un dispositif de sécurité passif installé à l'intérieur de l'enceinte, dans la partie supérieure de la porte.
- La clôture doit être composée de pièces verticales qui doivent empêcher le passage d'un objet sphérique de 0,10 m.
- La clôture entourant une piscine creusée doit être située à une distance minimale de 1,2 m des parois de la piscine.

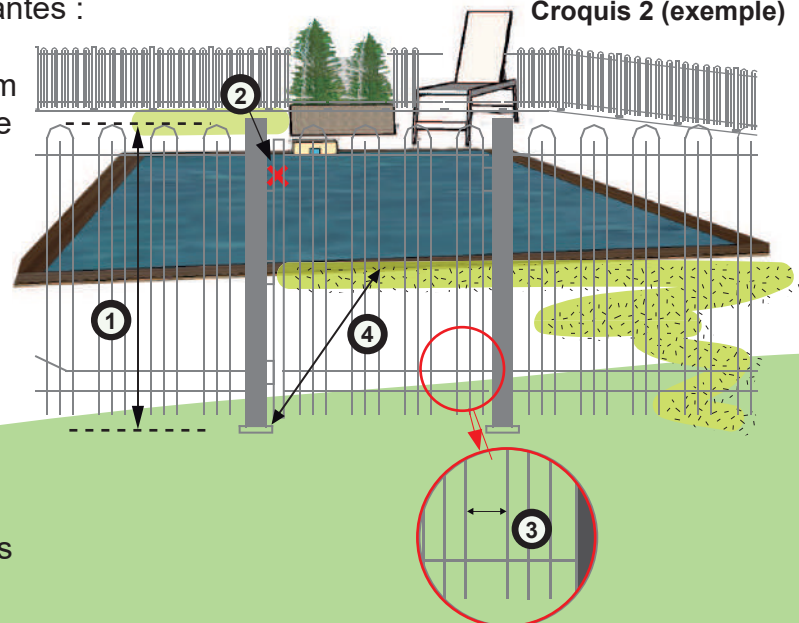
Croquis 1 (exemple)



Légende

- Localisation non autorisée
- Distance minimale de dégagement
- Limites du terrain
- Clôture de sécurité
- ① Échelle et câble obligatoires
- ② Porte munie d'un dispositif de sécurité
- ③ Construction accessoire
- ④ Accessoires de piscine à 1 m de la paroi de la piscine, sauf exceptions (art. 279 zonage).

Croquis 2 (exemple)



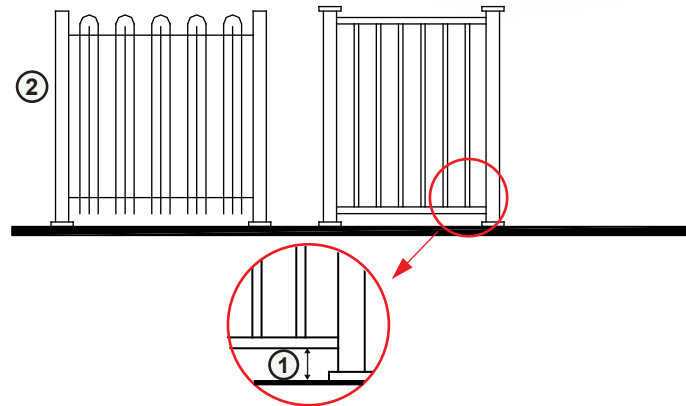
PISCINE CREUSÉE OU SEMI-CREUSÉE

Suite

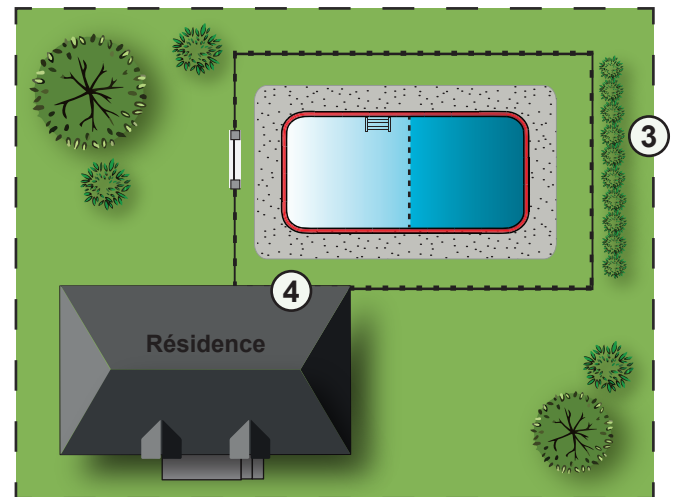
Clôture de sécurité (suite)

- ① L'espace libre entre le sol et le bas de la clôture ne doit pas être supérieur à 0,10 m.
- ② La clôture doit être dépourvue de tout élément de fixation, de saillie ou de partie ajourée pouvant en faciliter l'escalade.
- ③ Une haie, une rangée d'arbres ou un talus ne peut, de quelque façon que ce soit, être considéré à titre de clôture pour une piscine.
- ④ Un mur constituant un côté de la clôture ne doit être pourvu d'aucune ouverture permettant de pénétrer dans l'enceinte.

Croquis 3 (exemple)



Croquis 4 (exemple)



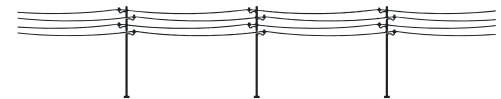
Sécurité

La distance minimale entre la bordure extérieure du mur d'une piscine creusée ou ses accessoires doit être de 5 m s'il s'agit d'un réseau électrique aérien de basse tension, de 7,5 m s'il s'agit d'un réseau de moyenne tension, et de 5 m s'il s'agit d'un fil de branchement à la maison.

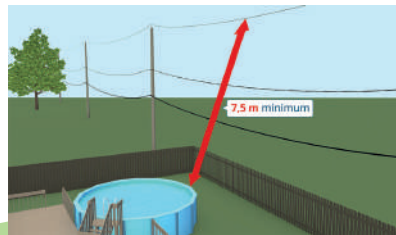
Basse tension



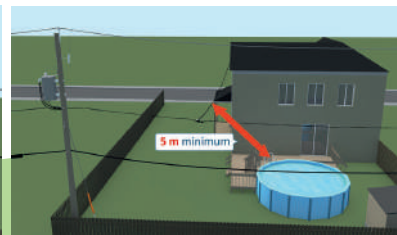
Moyenne tension



Basse tension



Moyenne tension



Branchement

Vous pouvez également consulter le site Internet d'Hydro-Québec au www.hydroquebec.com